衝立パーティション ●スタンドタイプ／ 30cm

衝立パーティション ●スタンドタイプ／ 70cm

衝立パーティション

●外観図

衝立パーティション

●取り付け方法



衝立パーティション ●ディテール





衝立パーティション ●スタンドタイプ／ 70cm

◉取り付け方法（送り出し側）

1. 開始前状態　2. カバーを開ける　3. ロールを傾けて下のプレートを押し下げながらセット　4. ロールの上を固定　5. カバーを閉める



◉取り付け方法（巻き取り側）

1. カバーを開ける　2. 紙管にホルダーを取り付ける　3. 下のプレートを押し下げながら紙管を固定　4. 紙管の上を固定（+ 和紙を紙管にテープで固定　5.カバーを閉める